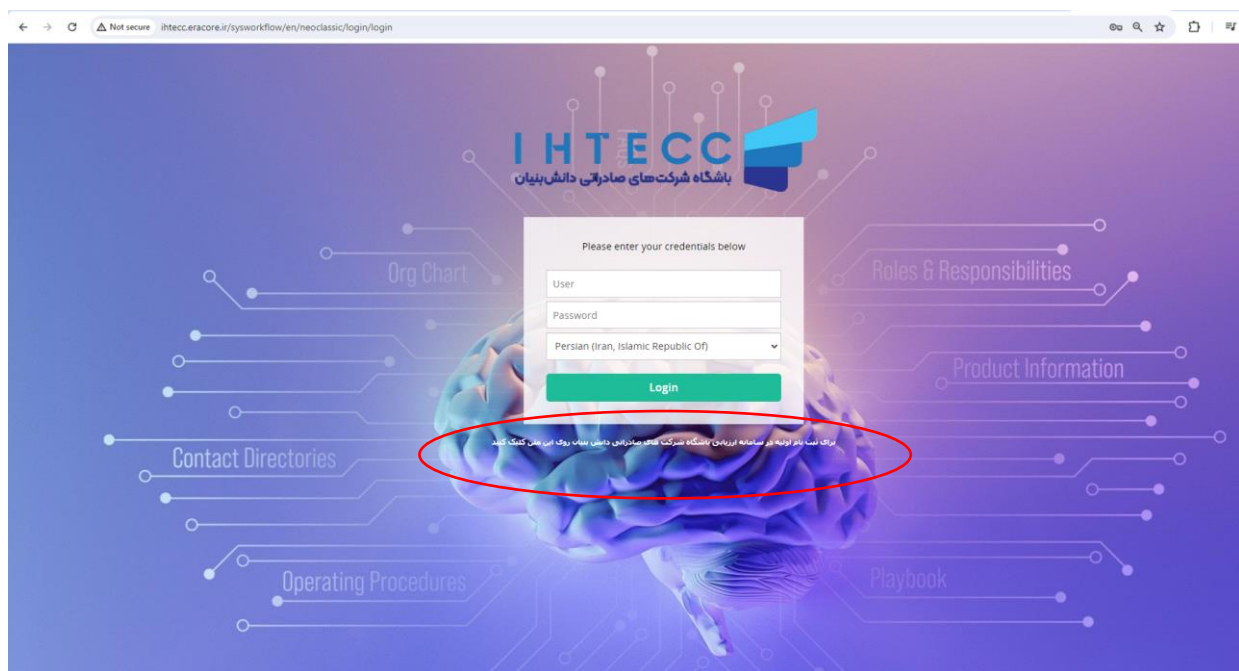


به نام خدا

نحوه استفاده از سامانه ارزیابی باشگاه شرکتهای صادراتی دانش بنیان (ثبت نام اولیه، ورود و تکمیل پرسشنامه)

مرحله اول

ثبت نام اولیه: برای انجام ثبت نام اولیه و درخواست ارزیابی به سامانه ارزیابی به نشانی <http://ihtecc.eracore.ir> مراجعه کرده و روی قسمت مشخص شده برای ثبت نام اولیه (برای ثبت نام اولیه در سامانه ارزیابی باشگاه شرکتهای صادراتی دانش بنیان روی این متن کلیک کنید) کلیک کنید. پس از آن وارد یک فرم متشکل از ۶ سوال از اطلاعات اولیه شرکت خواهید شد. با تکمیل و ارسال این فرم ثبت نام اولیه شما انجام خواهد شد.



شکل ۱: مرحله اول - روی قسمت مشخص شده کلیک کنید

شکل ۲: مرحله دوم- تکمیل فرم شش سوال و ثبت اطلاعات اولیه

لطفا این کار فقط یکبار انجام شود، رفرش کردن صفحه آخر به گمان وجود خطا باعث ارسال درخواستهای متعدد خواهد شد. در پیام ارسال شده وضعیت و شماره درخواست قابل مشاهده است.



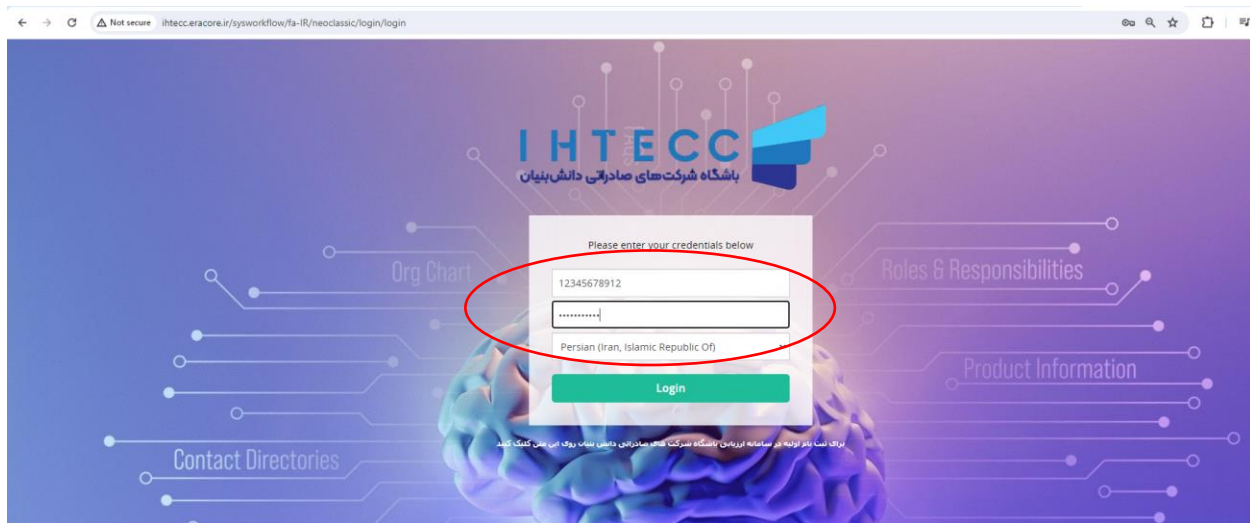
شکل ۳: مشاهده این پیام به معنای وجود خطا در درخواست شما نیست و صرفا جهت اطلاع از ارسال فرم است.

پس از ارسال درخواست شما این موضوع توسط کارشناس بررسی و تایید می شود. ارزیابی صادراتی برای شرکتهای دانش نیان به صورت رایگان انجام می شود. در صورتی که شرکت دانش بنیان نباشد باید مبلغ ۵۰ میلیون ریال هزینه پرداخت کند. شرکتهای خلاق و مستقر در پارکهای علم و فناوری با بارگذاری گواهی خلاق و یا نامه استقرار در پارک در مرحله پرداخت هزینه می توانند از خدمت ارزیابی به صورت رایگان استفاده نمایند.

مرحله دوم

ایجاد و ورود به کارتابل: پس از تایید درخواست اولیه شما توسط کارشناس باشگاه صادراتی، کارتابل ارزیابی برای شرکت ایجاد گردیده و نام کاربری و رمز عبور از طریق پیامک برای رابطة ارسال می گردد. نام کاربری و رمز عبور به صورت پیش فرض شناسه ملی شرکت و شماره موبایل رابطة است.

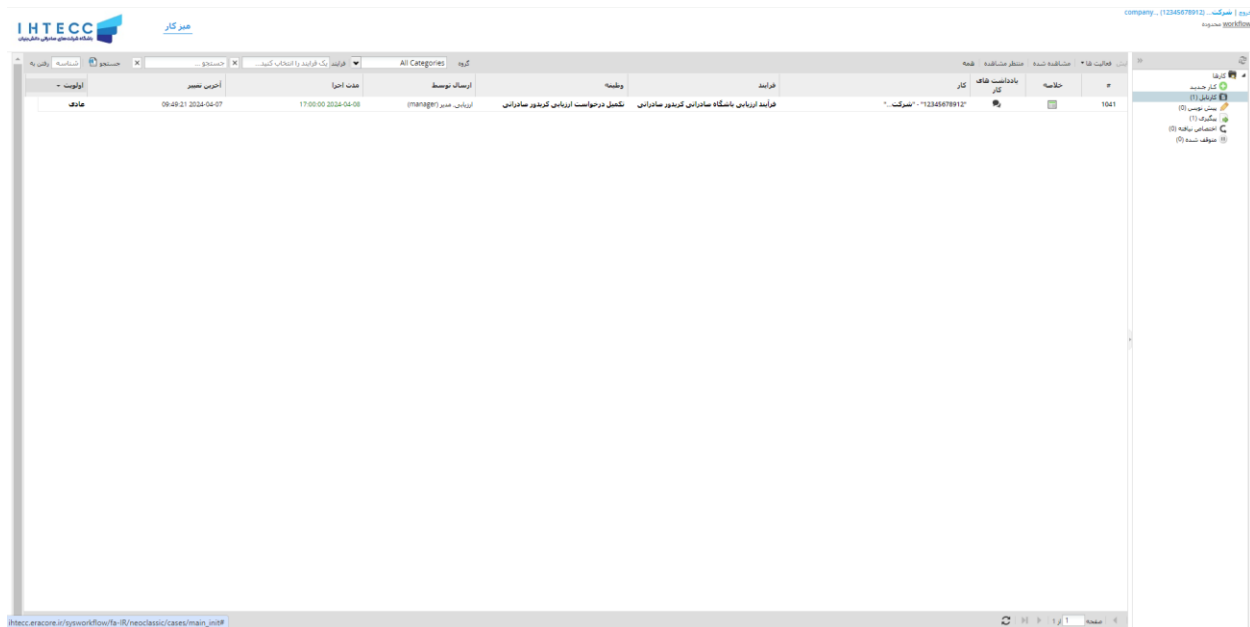
ورود به سامانه با وارد کردن نام کاربری و رمز عبور و کلیک بر روی گزینه login انجام می شود.



شکل ۴: ورود به سامانه با وارد کردن نام کاربری و کلمه عبور

مرحله سوم

تکمیل پرسشنامه: پس از ورود به سامانه ارزیابی می‌توان از طریق بخش کارتابل به پرسشنامه ارزیابی دسترسی داشت. محیط سامانه در شکل زیر نشان داده شده است.



شکل ۵: محیط سامانه ارزیابی

برای تکمیل پرسشنامه وارد قسمت کارتابل شده و روی رکورد موجود در آن دوبار کلیک کنید یا اینکه با کلیک راست و انتخاب گزینه نمایش وارد پرسشنامه ارزیابی شوید.

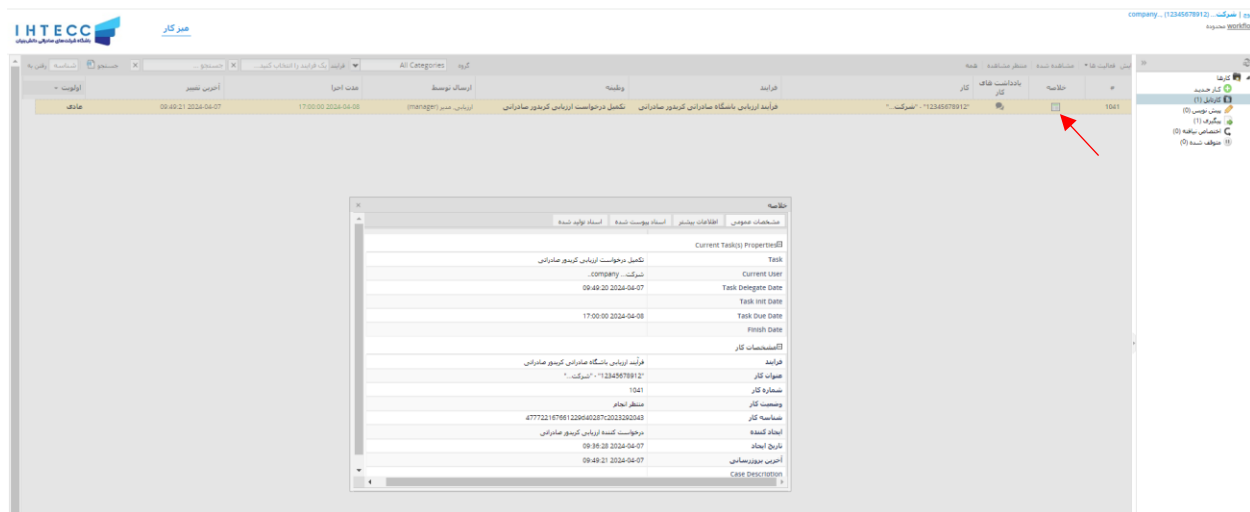
#	خلاصه	پادانست های کار	کار	فرایند	وظیفه
1041			"شرکت" - "12345678912"	فرایند ارزیابی باشگاه صادراتی کریدور صادراتی	تکمیل درخواست ارزیابی کریدور صادراتی

شکل ۶: کار تابل



شکل ۷: بازکردن پرسشنامه

با انتخاب گزینه خلاصه می توان خلاصه ای از روند پرونده را مشاهده نمود. (شکل ۸)



پرسشنامه حاوی ۴ صفحه فرم و ۱۲۱ سوال ارزیابی است که باید به صورت دقیق مطالعه و تکمیل گردد. با توجه به اینکه ارزیابی سیستمی است و هر سوال امتیاز مربوط به خود را دارد، عدم پاسخگویی صحیح و دقیق به سوالات منجر به کسب امتیاز پایین در ارزیابی شده و امکان استفاده از خدمات را از دست خواهید داد. از طرفی اظهار اطلاعات خلاف واقع نیز باعث ایجاد رتبه و امتیاز کاذب برای شرکت شده و امتیاز استفاده از خدمات را از شرکت میگیرد. به طور مثال اظهار داشتن export plan در صورت عدم وجود آن، امکان دریافت حمایت جهت تهیه آن را از شرکت سلب خواهد کرد. این نکته که اطلاعات اظهار شده دقیق و صحیح باشند بسیار اهمیت دارد زیرا روند ارزیابی سریع تر شده و رفت و برگشت های آن را کاهش می یابد و نتیجه در سریعترین زمان ممکن مشخص خواهد شد.

سوالات در شاخص های فنی، مالی، صادراتی و هویت شرکتی است. لطفا پس از پر کردن سوالات هر صفحه قبل از رفتن به صفحه بعد ذخیره به عنوان پیش نویس در پایین صفحه انتخاب شود.

25- آیا واحد صادراتی در شرکت وجود دارد؟

بله، واحد صادراتی در شرکت وجود دارد.

خیر، واحد صادراتی در شرکت وجود ندارد.

26- شماره تماس واحد صادراتی

ذخیره پیش نویس

صفحه بعدی

شکل ۸: تکمیل پرسشنامه

در صورتی که نیاز به بارگذاری فایلی اجباری باشد و شرکت اسناد مربوطه را دارا نباشد میتوان با بارگذاری فایل خالی از آن بخش عبور کرد.
در پایان تکمیل پرسشنامه ثبت اطلاعات را زده و در نهایت بر روی گزینه ادامه در پیام ارسال شده توسط سیستم کلیک کنید.

The screenshot shows a web interface for IHTTECC. The main content area contains several questions in Persian, each with a radio button for 'Yes' (بله) or 'No' (خیر). The questions are:

- 117- میزان صادرات محصول خدمت خود را وارد نمایید. (دلاری)
 - یک سال قبل (دلاری)
 - دو سال قبل (دلاری)
 - سه سال قبل (دلاری)
- 118- دیده‌گاه شما از میزان صادرات کوتاه مدت، میان مدت و بلند مدت این محصول چگونه است؟ مقدار عددی را وارد کنید.
 - کوتاه مدت (دلاری)
 - میان مدت (دلاری)
 - بلند مدت (دلاری)
- 119- پرفورم‌های محصولات را بارگذاری نمایید.
 - Allowed file extensions: png, jpeg, jpg, tiff, bmp, rar, zip, doc, docx
- 120- سیاست های احتمالی شما برای صادرات محصولات چگونه است؟
 - میخواهیم محصولات را مستقیماً با نام ایران صادر کنیم.
 - میخواهیم ری برند انجام دهیم و سپس محصولات را صادر کنیم.
 - میخواهیم تولید فرانسوی انجام دهیم.
 - میخواهیم تبادل فناوری انجام دهیم.
- 121- آیا تاکنون گزارش تحقیقات بازار خارجی برای این محصول آماده نموده اید؟
 - بله، گزارش تحقیقات بازار خارجی برای این محصول آماده شده است.
 - خیر، گزارش تحقیقات بازار خارجی برای این محصول آماده نشده است.

At the bottom, there are three buttons: 'صفحه قبلی' (Previous Page), 'دفعه پیش نویسی' (Previous Draft), and 'ثبت اطلاعات' (Register Information), with the last one circled in red.

شکل ۹: پایان پاسخگویی و ثبت اطلاعات بارگذاری شده

انتخاب گزینه ادامه و ارسال فرم برای کارشناس شماره یک

The screenshot shows a confirmation dialog box in the center of the screen. The dialog box contains the text: 'آیا می‌خواهید این فرم را برای کارشناس شماره یک ارسال کنید؟' (Do you want to send this form to specialist number 1?). Below the text is a red 'ارسال' (Send) button, which is circled in red. The background shows the same questionnaire interface as in the previous screenshot.

شکل ۱۰: ارسال پرسشنامه

پرونده پس از ارسال توسط شرکت در کارتابل ۴ کارشناس مربوطه گردش خواهد داشت، شرکت می‌تواند از قسمت پیگیری در سامانه یا بخش اطلاعات از نوار بالا در سامانه از روند پرونده مطلع شود. در صورتی که پاسخ‌های داده شده کامل و مستند باشند روند ارزیابی به سرعت انجام خواهد شد.

در صورت داشتن هر گونه سوال می‌توانید با شماره ۰۲۱۶۳۱۰۳۳۳۴ (خانم یادگاری) تماس بگیرید.